

FUNDACIÓ PRIVADA
HOSPITAL EVANGÈLIC

Informe d'auditoria independent dels
Comptes Anuals de l'Entitat, tancats el
31 de Desembre de 2014

SUMARI

	<u>Pàgina</u>
I. Dictamen	
II. Balanços de Situació	1
III. Comptes de Pèrdues i Guanys	6
IV. Estat de Canvis en el Patrimoni Net	8
V. Estat de Fluxos d'Efectiu	10
VI. Memòria	13

Opinió

Segons la nostra opinió, els comptes anuals adjunts expressen, en tots els aspectes significatius, la imatge fidel del patrimoni i de la situació financera de FUNDACIÓ PRIVADA HOSPITAL EVANGÈLIC a 31 de desembre de 2014, així com dels seus resultats i fluxos d'efectiu corresponents a l'exercici anual finalitzat en aquesta data, de conformitat amb el marc normatiu d'informació financera que resulta d'aplicació i, en particular, amb els principis i criteris comptables que hi estiguin continguts.

Informe sobre altres requeriments legals i reglamentaris

Hem verificat que la Memòria adjunta de l'exercici 2014 conté les explicacions relatives a la normativa legal i estatutària que és d'aplicació en l'àmbit de les Fundacions Privades, no havent-se posat de manifest cap incompliment significatiu de l'esmentada normativa.



CORTÉS & PÉREZ AUDITORES Y ASESORES ASOCIADOS, S.L.
Un Soci

Signat:
CARLOS SOLÉ FERRANDO
Censor Jurat de Comptes

Barcelona, 14 d'abril de 2015

COL·LEGI
DE CENSORS JURATS
DE COMPTES
DE CATALUNYA

Membre exercent:

**CORTES & PEREZ
AUDITORES Y ASESORES
ASOCIADOS, S.L.**

Any **2015** Núm. **20/15/04115**

IMPORT COL·LEGIAL: **96,00 EUR**

Informe subjecte a la taxa establerta
a l'article 44 del text refós de la
Llei d'auditoria de comptes, aprovat per
Reial decret legislatiu 1/2011, d'1 de juliol.

C&P

FUNDACIÓ PRIVADA
HOSPITAL EVANGÈLIC

Comptes Anuals de l'entitat, tancats el
31 de desembre de 2014

BALANÇ DE SITUACIÓ NORMAL

NIF	G-08489528	UNITAT (1):
DENOMINACIÓ SOCIAL:		Euros: 09001 X
FUNDACIÓ PRIVADA HOSPITAL EVANGÈLIC		Milers: 09002
		Millons: 09003

ACTIU	NOTES DE LA MEMÒRIA	EXERCICI 2014	EXERCICI 2013
A) ACTIU NO CORRENT		2.238.287,51	2.264.074,85
I. Immobilitzat intangible	Nº 5	567,98	9.641,30
1. Desenvolupament			
2. Concessions			
3. Patents, llicències, marques i similars			
4. Fons de comerç			
5. Aplicacions informàtiques		567,98	9.641,30
6. Drets sobre béns cedits en ús gratuïtament			
7. Bestretes			
II. Immobilitzat material	Nº 6	1.952.759,48	1.968.560,78
1. Terrenys i construccions		1.503.894,06	1.537.987,89
2. Instal·lacions tècniques i altre immobilitzat material		448.865,42	430.572,89
3. Immobilitzat en curs i bestretes			
III. Inversions immobiliàries	Nº 7	274.108,81	279.164,45
1. Terrenys		158.981,00	159.981,00
2. Construccions		115.128,81	120.183,45
IV. Béns del patrimoni cultural			
1. Béns immobles			
2. Arxius			
3. Biblioteca			
4. Museus			
5. Béns mobles			
6. Bestretes			
V. Inversions en empreses del grup i associades a llarg termini	Nº 8	7.070,24	6.708,32
1. Instruments de patrimoni		7.070,24	6.708,32
2. Crèdits a empreses			
3. Valors representatius de deute			
VI. Inversions financeres a llarg termini		3.780,00	
1. Instruments de patrimoni			
2. Crèdits a tercers			
3. Valors representatius de deute			
4. Derivats			
5. Altres actius financers		3.780,00	
VII. Actius per impost diferit			

BALANÇ DE SITUACIÓ NORMAL

NIF **G-08489528**

DENOMINACIÓ SOCIAL

FUNDACIÓ PRIVADA HOSPITAL EVANGÈLIC

ACTIU	NOTES DE LA MEMÒRIA	EXERCICI 2014	EXERCICI 2013
B) ACTIU CORRENT		1.977.377,47	2.049.470,97
I Actius no corrents mantinguts per a la venda			
II. Existències		30.541,86	36.533,39
1. Béns destinats a les activitats		23.229,63	29.221,16
2. Matèries primeres i altres aprovisionaments		7.312,23	7.312,23
3. Productes en curs			
a) De cycle llarg de producció			
b) De cycle curt de producció			
4. Productes acabats			
a) De cycle llarg de producció			
b) De cycle curt de producció			
5. Subproductes, residus i materials recuperats			
6. Bestretes a proveïdors			
III. Usuaris, patrocinadors i altres deutors de les activitats	Nº 9	1.861.661,31	1.524.798,38
1. Usuaris i deutors per vendes i prestació de serveis		1.857.429,55	1.522.305,56
2. Deutors, entitats del grup, associades i altres parts vinculades			
3. Patrocinadors			
4. Altres deutors			
5. Personal		2.000,00	1.350,59
6. Actius per impost corrent			
7. Altres crèdits amb les administracions públiques		2.222,26	1.142,23
8. Fundadors i socis per desemborsaments pendents			
IV. Inversions en empreses del grup i associades a curt termini			
1. Instruments de patrimoni			
2. Crèdits a empreses			
3. Valors representatius de deute			
4. Altres actius financers			

BALANÇ DE SITUACIÓ NORMAL

NIF G-08489528

DENOMINACIÓ SOCIAL

FUNDACIÓ PRIVADA HOSPITAL EVANGÉLIC

ACTIU	NOTES DE LA MEMÒRIA	EXERCICI 2014	EXERCICI 2013
V. Inversions financeres a curt termini	Nº 10		443.812,07
1. Instruments de patrimoni			
2. Crèdits a tercers			
3. Valors representatius de deute			
4. Derivats			
5. Altres actius financers			443.812,07
VI. Periodificacions a curt termini		4.386,34	5.145,74
VII. Efectiu i altres actius líquids equivalents		80.797,46	39.181,39
1. Tresoreria		80.797,46	39.181,39
2. Altres actius líquids equivalents			
TOTAL ACTIU (A+B)..		4.215.664,98	4.313.545,82

BALANÇ DE SITUACIÓ NORMAL

NIF G-08489528

DENOMINACIÓ SOCIAL

FUNDACIÓ PRIVADA HOSPITAL EVANGÈLIC

PATRIMONI NET I PASSIU	NOTES DE LA MEMÒRIA	EXERCICI 2014	EXERCICI 2013
A) PATRIMONI NET		2.685.005,95	2.599.061,95
A-1) Fons propis	Nº 12	2.416.006,19	2.324.407,55
I. Fons Dotacionals o fons socials		558.023,81	558.023,81
1. Fons dotacionals o fons socials		558.023,81	558.023,81
2. Fons dotacionals o fons socials pendents de desemborsar			
II. Fons especials			
III. Reserves			
IV. Excedents d' exercicis anteriors		1.768.383,74	1.771.536,88
1. Romnent		1.781.234,30	1.781.234,30
2. Excedents negatius d' exercicis anteriors		(14.850,56)	(9.697,42)
V. Excedents pendents d'aplicació en activitats estatutàries			
VI. Excedent de l'exercici (positiu o negatiu)	Nº 3	91.598,64	(5.153,14)
VII. Aportacions per compensar pèrdues			
A-2) Ajustos per canvis de valor			
I. Actius financers disponibles per a la venda			
II. Operacions de cobertura			
III. Altres			
A-3) Subvencions, donacions i llegats rebuts	Nº 13	269.599,76	274.654,40
B) PASSIU NO CORRENT	Nº 14	18.745,50	34.280,34
I. Provisions a llarg termini			2.934,00
1. Obligacions per prestacions a llarg termini al personal			2.934,00
2. Provisions per a impostos			
3. Provisions per a altres responsabilitats			
4. Altres provisions			
II. Deutes a llarg termini		18.745,50	31.346,34
1. Deutes amb entitats de crèdit		17.345,50	29.946,34
2. Creditors per arrendament financer			
3. Altres passius financers		1.400,00	1.400,00

BALANÇ DE SITUACIÓ NORMAL

NIF **G-08460528**

DENOMINACIÓ SOCIAL

FUNDACIÓ PRIVADA HOSPITAL EVANGÈLIC

PATRIMONI NET I PASSIU	NOTES DE LA MEMÒRIA	EXERCICI 2014	EXERCICI 2013
III. Deutes amb empreses del grup i associades a llarg termini			
IV. Passius per impost diferit			
V. Periodificacions a llarg termini			
C) PASSIU CORRENT	Nº 15	1.511.313,53	1.680.203,63
I. Passius vinculats amb actius no corr. mant. per a la venda			
II. Provisions a curt termini			
III. Deutes a curt termini		773.054,81	699.515,91
1. Deutes amb enlilats de crèdit		770.577,40	696.945,98
2. Creditors per arrendament financer			
3. Altres passius financers		2.477,41	2.569,93
IV. Deutes amb empreses del grup i associades a curt termini		5.319,50	2.414,70
V. Creditors comercials i altres comptes a pagar		738.354,78	748.098,04
1. Proveïdors		305.421,92	284.251,63
a) Proveïdors a llarg termini			
b) Proveïdors a curt termini		305.421,92	284.251,63
2. Proveïdors, empreses del grup i associades			
3. Creditors varis		3.236,36	4.664,99
4. Personal (remuneracions pendents de pagament)		222.943,36	248.038,38
5. Passius pe impost corrent			
6. Altres deutes amb les Administracions Públiques	Nº 17	208.753,12	213.144,04
7. Bestretes de clients			
VI. Periodificacions a curt termini		(5.415,64)	30.178,68
TOTAL PATRIMONI NET I PASSIU (A+B+C)		4.215.684,98	4.313.546,82

COMPTE DE PÈRDUES I GUANYS NORMAL

NIF G-08469528

DENOMINACIÓ SOCIAL

FUNDACIÓ PRIVADA HOSPITAL EVANGÈLIC

(DEURE) / HAVER	NOTES DE LA MEMÒRIA	EXERCICI 2014	EXERCICI 2013
A) OPERACIONS CONTINUADES			
1. Ingressos per les activitats		5.040.805,13	4.858.492,65
a) Vendes			
b) Prestacions de serveis	Nº 18 a)	5.020.183,42	4.842.155,61
c) Ingressos rebuts amb caràcter periòdic			
d) Ingressos de promocions, patrocinadors i col·laboracions			
e) Subvencions oficials a les activitats		13.115,13	10.149,40
f) Donacions i altres ingressos per a activitats			
g) Altres subvencions i donacions incorporats al resultat de l'exerc.		7.506,58	6.187,64
2. Ajuts concedits i altres despeses		(1.677,68)	(628,63)
a) Ajuts concedits			
b) Despeses per col·laboracions i per l'exercici del càrrec del membre de l'òrgan de govern		(1.677,68)	(628,63)
c) Reintegrament d'ajuts i assignacions			
3. Variacions d' existències de prod. ter i en curs de fabricació			
4. Treballs realitzats per l'entitat pel al seu actiu			
5. Aprovisionaments	Nº 18 b)	(659.757,99)	(641.791,43)
a) Consum de béns destinats a les activitats			
b) Consum de matèries primeres i altres mat. Consumibles		(536.628,33)	(534.758,46)
c) Treballs realitzats per altres entitats		(133.129,66)	(107.032,97)
d) Deteriorament de mercaderies, matèries primeres i altres aprov.			
6. Altres Ingressos de les activitats		91.456,90	102.364,26
a) Ingressos per arrendaments		46.961,23	57.270,22
b) Ingressos per serveis al personal		3.909,17	4.630,29
c) Ingressos accessoris i altres de gestió corrent		40.555,50	40.463,75
7. Despeses de personal		(3.902.271,88)	(3.726.933,21)
a) Sous, salaris i assimilats		(3.027.146,37)	(2.897.466,11)
b) Càrregues socials	Nº 18 d)	(875.125,51)	(829.467,10)
c) Provisions			
8. Altres despeses d' explotació		(383.450,48)	(411.257,00)
a) Serveis exteriors	Nº 18 c)	(387.042,59)	(375.149,28)
b) Tributs		(3.502,21)	(25.761,32)
c) Pèrdues, deteriorament i variac. de prov. per oper. Comerc		7.084,31	(10.346,40)
d) Altres despeses de gestió corrent			
9. Amortització de l' immobilitzat		(163.692,98)	(180.527,82)
10. Subvencions, donacions i legats traspasats al resultat		5.054,64	5.183,49
11. Excessos de provisions		2.410,40	
12. Deteriorament i resultat per alienacions de l' immobilitzat			
a) Deteriorament i pèrdues			
b) Resultats per alienacions i altres			
13. Altres resultats	Nº 18 e)	84.120,18	32.457,44

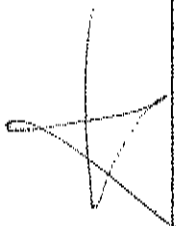
COMPTE DE PÈRDUES I GUANYS NORMAL

NIF **G-08489528**

DENOMINACIÓ SOCIAL

FUNDACIÓ PRIVADA HOSPITAL EVANGÈLIC

	NOTES DE LA MEMÒRIA	EXERCICI 2014	EXERCICI 2013
A.1) RESULTAT D' EXPLOTACIÓ (1+2+3+4+5+6+7+8+9+10+11+12+13)		102.985,23	37.369,75
14. Ingressos financers		841,01	508,21
a) De participacions en instruments de patrimoni			
a.1) En empreses del grup i associades			
a.2) En tercers			
b) De valors negociables i altres instrum. Financers		841,01	508,21
b.1) D' empreses del grup i associades			
b.2) De tercers		841,01	508,21
15. Despeses financeres		(13.669,54)	(42.804,19)
a) Per deutes amb empreses del grup i associades			
b) Per deutes amb tercers		(13.669,54)	(42.804,19)
c) Per actualització de provisions			
16. Variació de valor raonable en instruments financers			
a) Cartera de negociació i altres			
b) Imp. al rat. de l'exercici per act. disp. per a la venda			
17. Diferències de canvi			
18. Deteriorament i resultat per alienacions d'instr. Financers		361,92	(1.350,93)
a) Deteriorament i pèrdues		361,92	(1.350,93)
b) Resultats per alienacions i altres			
A.2) RESULTAT FINANCER (14+15+16+17+18+19)		(12.466,61)	(43.646,91)
A.3) RESULTAT ABANS D' IMPOSTOS (A.1+A.2)		90.518,62	(6.287,16)
19. Impostos sobre beneficis		1.080,02	1.134,02
A.4) RTAT. DE L' EXER. PROC. D' OPERAC. CONT. (A.3+19)		91.598,64	(5.153,14)
B) OPERACIONS INTERROMPUDES			
21. Resultat de l' exercici procedent d' operacions interrompudes net d' impostos			
A.6) RESULTAT DE L' EXERCICI (A.4+21)		91.598,64	(5.153,14)



AS

ESTAT DE CANVIS EN EL PATRIMONI NET NORMAL
A) Estat total d'ingressos i despeses reconeguts en l'exercici

NIF	G-08489528		
DENOMINACIÓ SOCIAL			
FUNDACIÓ PRIVADA HOSPITAL EVANGÈLIC			
	NOTES DE LA MEMÒRIA	EXERCICI 2014	EXERCICI 2013
A) RESULTAT DEL COMPTE DE PÈRDUES I GUANYES		91.598,64	(5.153,14)
INGR. I DESPESES IMPUTATS DIRECTAMENT AL PATRIMONI NET			
I. Per valoració d'instruments financers			
1. Actius financers disponibles per a la venda			
2. Altres ingressos / despeses			
II. Per cobertures de fluxos d'efectiu			
III. Subvencions, donacions i llegats rebuts			
IV. Per guanyes i pèrdues actuàries i altres ajustos			
V. Per actius no corr. i passius vinc., mant. per a la venda			
VI. Efecte impositiu			
B) Total Ingressos i despeses imput. directament en el patrim. Net (I+II+III+IV+V+VI)			
TRANSFERÈNCIES AL COMPTE DE PÈRDUES I GUANYES			
VII. Per valoració d'instruments financers			
1. Actius financers disponibles per a la venda			
2. Altres ingressos/ despeses			
VIII. Per cobertures de fluxos d'efectiu			
IX. Subvencions, donacions i llegats rebuts		(5.054,64)	(5.183,49)
X. Per actius no corr. i passius vinc., mant. per a la venda			
XI. Efecte impositiu			
C) Total transferències al compte de pèrdues i guanyes (VII+VIII+(X+XI))		(5.054,64)	(5.183,49)
TOTAL D'INGRESSOS I DESPESES RECONEGUTS (A+B+C)		86.544,00	(10.336,63)

ESTAT DE CANVIS EN EL PATRIMONI NET NORMAL

B) Estat total de canvis en el patrimoni net

NIF	G-28499328	DENOMINACIÓ SOCIAL	FUNDACIÓ PRIVADA HOSPITAL EVANGÈLIC	FONS		RESERVES	EXCEDENTS D'EXERCICIS ANTERIORS	EXCEDENTS DESTINATS A LES FINALITATS ESTADISTARIES	EXCEDENT DE L'EXERCICI	APORTACIONS PER COMPENSAR PÈRDUES	AJUSTOS PER CANVIS DE VALOR	SUBVENÇ., DONACIONS I LLEGATS REBUTS	TOTAL
				TOTAL	PLAQUEJATS DE DESEMBORSAR								
A) SALDO, FINAL DE L'EXERCICI :				2012			1.749.272,88		21.264,83			279.837,89	2.809.014,56
I. Ajustos per canvis de criteri de l'exercici 2012 i anteriors													
II. Ajustos per errors de l'exercici i anteriors				2012									
B) SALDO AJUSTAT, INICI DE L'EXERCICI:				2013			1.746.372,06		23.264,83			279.837,89	2.409.396,68
I. Total d'ingressos i despeses reconeguts									(5.153,14)			(5.153,14)	(10.316,63)
II. Operacions de patrimoni net													
1. Augments de fons d'activitats socials i altres especials													
2. (-) Reducció de fons d'activitats socials i altres especials													
3. Concessió de préstecs financers en patrimoni net													
4. Altres aportacions													
5. Altres variacions de patrimoni net				2013			23.264,83		(32.254,83)				
C) SALDO, FINAL DE L'EXERCICI :				2013			1.771.636,89		(5.153,14)			274.684,40	2.899.084,15
I. Ajustos per canvis de criteri de finançament													
II. Ajustos per errors de l'exercici:				2013									
D) SALDO AJUSTAT, INICI DE L'EXERCICI:				2014			1.771.598,68		(5.153,14)			274.684,40	2.899.084,15
I. Total d'ingressos i despeses reconeguts									91.596,64			(5.054,84)	86.541,80
II. Operacions de patrimoni net													
1. Augments de fons d'activitats socials i altres especials													
2. (-) Reducció de fons d'activitats socials i altres especials													
3. Concessió de préstecs financers en patrimoni net													
4. Altres aportacions													
5. Altres variacions de patrimoni net				2014			(5.153,14)		5.153,14				
E) SALDO, FINAL DE L'EXERCICI :				2014			1.766.445,54		91.596,64			289.639,76	2.848.681,94

ESTAT DE FLUXOS D' EFECTIU NORMAL

NIF G-08489528

DENOMINACIÓ SOCIAL

FUNDACIÓ PRIVADA HOSPITAL EVANGÈLIC

	NOTES DE LA MEMÒRIA	EXERCICI 2014	EXERCICI 2013
A) FLUXOS D' EFECTIU DE LES ACTIVITATS D' EXPLOTACIÓ			
1. Resultat de l' exercici abans d' impostos		90.518,62	(6.287,16)
2. Ajustos del resultat		168.170,95	206.320,57
a) Amortització de l' immobilitzat (+)		163.692,98	180.527,82
b) Correccions valoratives per deteriorament (+/-)		(381,92)	11.697,33
c) Variació de provisions (+/-)		(2.934,00)	(23.017,07)
d) Imputació de subvencions (-)		(5.054,64)	(6.183,49)
e) Resultats per baixes i alienacions de l' immobilitzat			
f) Resultats per baixes i alienacions d'inst. financers (+/-)			
g) Ingressos financers (-)		(841,01)	(508,21)
h) Despeses financeres (+)		13.669,54	42.804,19
i) Diferències de canvi (+/-)			
j) Variació de valor raonable en instruments financers (+/-)			
k) Altres ingressos i despeses (-/+)			
3. Canvis en el capital circulant		(42.964,10)	42.529,67
a) Existències (+/-)		5.991,53	9.441,71
b) Deutors i altres comptes per cobrar (+/-)		(451.005,68)	695.716,98
c) Altres actius corrents (+/-)		444.571,47	(434.810,05)
d) Creditors i altres comptes a pagar (+/-)		(9.741,26)	(228.187,34)
e) Altres passius corrents (+/-)		(32.687,64)	1.602,12
f) Altres actius i passius no corrents (+/-)		(92,52)	(1.233,55)
4. Altres fluxos d' efectiu de les activitats d' explotació		(12.828,53)	(42.389,79)
a) Pagaments d' interessos (-)		(13.669,54)	(42.804,19)
b) Cobrament de dividendes (+)			
c) Cobraments d' interessos (+)		841,01	508,21
d) Cobraments (pagaments) per impostos sobre beneficis (+/-)			
e) Altres pagaments (cobraments) (-/+)			(93,81)
5. Fluxos d' efectiu de les activitats d' explotació (1+2+3+4)		202.896,94	200.173,49

ESTAT DE FLUXOS D' EFECTIU NORMAL

NIF G-08489528

DENOMINACIÓ SOCIAL

FUNDACIÓ PRIVADA HOSPITAL EVANGÈLIC

	NOTES DE LA MEMÒRIA	EXERCICI 2014	EXERCICI 2013
B) FLUXOS D' EFECTIU DE LES ACTIVITATS D' INVERSIÓ			
6. Pagaments per inversions (-)		(137.543,72)	(46.589,18)
a) Entitats del grup i associades			
b) Immobilitzat intangible			
c) Immobilitzat material		(133.763,72)	(46.569,18)
d) Inversions immobiliàries			
e) Béns de patrimoni cultural			
f) Altres actius financers		(3.780,00)	
g) Actius no corrents mantinguts per a la venda			
h) Altres actius			
7. Cobraments per desinversions (+)			
a) Empreses del grup i associades			
b) Immobilitzat intangible			
c) Immobilitzat material			
d) Inversions immobiliàries			
e) Béns de patrimoni cultural			
f) Altres actius financers			
g) Actius no corrents mantinguts per a la venda			
h) Altres actius			
8. Fluxos d' efectiu de les activitats d' inversió (6+7)		(137.543,72)	(46.589,18)

ESTAT DE FLUXOS D' EFECTIU NORMAL

NIF **G-08489528**

DENOMINACIÓ SOCIAL

FUNDACIÓ PRIVADA HOSPITAL EVANGÈLIC

	NOTES DE LA MEMÒRIA	EXERCICI 2014	EXERCICI 2013
C) FLUXOS D' EFECTIU DE LES ACTIVITATS DE FINANÇAMENT			
9. Cobraments i pagaments amb instruments de patrimoni			
a) Variacions de fons (+/-)			
b) Subvencions, donacions i llegats rebuts (+)			
10. Cobraments i pagaments amb instruments de passiu financer		(23.737,15)	(148.377,55)
a) Emissió			
1. Deutes amb entitats de crèdit (+)			
2. Deutes amb empreses del grup i associades (+)			
3. Altres deutes (+)			
b) Devolució i amortització de		(23.737,15)	(148.377,55)
1. Deutes amb entitats de crèdit (-)		(23.737,15)	(148.377,55)
2. Deutes amb empreses del grup i associades (-)			
3. Altres deutes (-)			
11. Fluxos d' efectiu de les activitats de finançament (9+10)		(23.737,15)	(148.377,55)
D. Efecte de les variacions dels tipus de canvi			
E. AUGM./DISM. NETA DE L' EFECTIU O EQUIVAL. (5+8+11+D)		41.616,07	5.206,76
Efectiu o equivalents al començament de l' exercici		39.181,39	33.974,63
Efectiu o equivalents al final de l' exercici		80.797,46	39.181,39

1. ACTIVITAT DE LA FUNDACIÓ

L'Entitat va ser constituïda l'1 de Maig de 1909 com a establiment benèfic sota la denominació ENFERMERIA EVANGÈLICA DE BARCELONA.

El 16 de setembre de 1985 es va aprovar la proposta d'estatuts, tot registrant-se la Fundació dintre el Departament de Fundacions de la Generalitat de Catalunya sota el nom de ENFERMERIA EVANGÈLICA, FUNDACIÓ PRIVADA.

En data 7 de novembre de 2006, es va procedir a modificar la seva raó social passant a denominar-se FUNDACIÓ PRIVADA HOSPITAL EVANGÈLIC, inscrita en el Registre de Fundacions de la Generalitat de Catalunya amb data 6 de febrer de 2007. El seu domicili social es troba situat al Carrer de les Camèlies, núm. 15 de Barcelona.

L'hospital disposa d'una capacitat total de 116 llits. L'activitat desenvolupada se centra en l'àrea sociosanitària (95%) i policlínica (5%). Apart, l'Entitat disposa de 24 places per a hospital de dia concertats.

L'Entitat presta serveis d'assistència sanitària, majoritàriament a l'Administració a través dels convenis subscrits amb el Servei Català de la Salut i, en menor mesura, amb Mutua de Granollers i altres empreses asseguradores i per últim, directament a particulars.

Al 2014 s'amplia la concertació amb el Servei Català de la Salut, bàsicament per l'hospitalització de "subaguts" que ha vist incrementat al doble el número mensual de pacients.

Les activitats dutes a terme durant el 2014 estan en la seva totalitat vinculades a la missió reflectida en els estatuts de la Fundació. La finalitat de la Fundació, que és l'assistència i hospitalització dels membres de les esglésies evangèliques i de tots aquells que ho necessitin, ha tingut el seu compliment indicat per l'activitat descrita i avalada per les reunions periòdiques del Patronat.

2. BASES DE PRESENTACIÓ DELS COMPTES ANUALS

a) Imatge fidel

Els comptes anuals s'han preparat a partir dels registres comptables de l'Entitat un cop aplicades les disposicions legals vigents en matèria comptable, amb l'objecte de mostrar la imatge fidel del patrimoni net, de l'estat de canvis del mateix, de la situació financera, dels resultats de l'Entitat i de la veracitat de l'estat de fluxos d'efectiu de l'exercici.

b) Marc normatiu d'informació financera i moneda funcional

Els comptes anuals adjunts s'han formulat aplicant els principis comptables i les normes de registre i valoració establerts al Codi de Comerç i al Pla General de Comptabilitat de Fundacions i Associacions aprovat pel Reial Decret 259/2008, de 23 de desembre.

La moneda funcional de l'entitat és l'euro, havent-se formulat els presents comptes anuals en euros.



FUNDACIÓ PRIVADA HOSPITAL EVANGÈLIC
MEMÒRIA EXERCICI 2014

3. EXCEDENT DE L'EXERCICI

La Junta Directiva proposarà al Patronat l'aprovació de la distribució de resultats que s'indica seguidament:

	Euros	
	2014	2013
BASES DE REPARTIMENT		
Excedent de l'exercici	91.598,64	(5.153,14)
Total Base de Repartiment	91.598,64	(5.153,14)
DISTRIBUCIÓ A		
Romanent	76.748,08	-
Excedents negatius d'exercicis anteriors	14.850,56	(5.153,14)
Total Distribució	91.598,64	(5.153,14)

4. NORMES DE REGISTRE I VALORACIÓ

Els comptes anuals adjunts han estat preparats segons els criteris comptables següents:

a) **Immobilitzat Intangible**

Aplicacions Informàtiques

Les aplicacions informàtiques s'amortitzen linealment, aplicant un coeficient del 20% anual.

b) **Immobilitzacions Materials**

L'immobilitzat material es presenta al seu valor de cost. Les amortitzacions practicades durant l'exercici han estat calculades mitjançant l'aplicació als valors de cost dels coeficients que es detallen a continuació, mitjançant el mètode lineal:

Tipus d'immobilitzat	Coeficient
Construccions	3%
Instal·lacions Tècniques	10%
Maquinària	10%
Utilitatge	20%
Instrumental Mèdic i altre Utilitatge	15%
Altres Instal·lacions	8%
Mobiliari i Equipament d'Oficina	10%
Equipament Informàtic	25%
Altre Immobilitzat	20%

Com a mínim anualment, s'avalua l'existència d'indis que algun element de l'immobilitzat material pugui estar deteriorat, entenent com a deteriorament la diferència entre el valor comptable i el major import entre el seu valor raonable menys costos de venda i el seu valor en ús. Aquest deteriorament es carrega al compte de pèrdues i guanys i és de caràcter reversible.

c) **Deteriorament del valor dels actius no financers**

Com a mínim anualment, s'avalua l'existència d'indis que algun element de l'actiu no corrent o, en el seu cas alguna unitat generadora d'efectiu, pugui estar deteriorat. Si existeixen indis, s'estimen els seus imports recuperables.

L'import recuperable és el major entre el valor raonable menys els costos de venda i el valor en ús. Quan el valor comptable és més gran que l'import recuperable es produeix una pèrdua per deteriorament. El valor en ús és el valor actual dels fluxos d'efectiu futurs esperats, utilitzant tipus d'interès de mercat sense risc, ajustats pels riscos específics associats a l'actiu. Per aquells actius que no generen fluxos d'efectiu, en bona mesura, independents dels derivats d'altres actius o grups d'actius, l'import recuperable es determina per les unitats generadores d'efectiu a les que pertanyen els mencionats actius.

Les correccions valoratives per deteriorament i la seva reversió es comptabilitzen al compte de pèrdues i guanys. Les correccions valoratives per deteriorament es reverteixen quan les circumstàncies que les van originar deixen d'existir, excepte les corresponents als fons de comerç. La reversió del deteriorament té com a límit el valor comptable de l'actiu que figuraria sino s'hagués reconegut prèviament el corresponent deteriorament del valor.

d) **Drets sobre Béns en Règim d'Arrendament Financer**

Figuren registrats pel valor d'adquisició del bé, sempre que no difereixi significativament de l'import menor entre el seu valor raonable i el valor actual dels pagaments futurs mínims establerts en cada contracte d'arrendament. Es classifiquen en l'epígraf corresponent per la seva naturalesa i la seva amortització es practica en funció de la vida útil estimada.

e) **Inversions immobiliàries**


En aquest epígraf de l'actiu no corrent figuren aquells immobles propietat de la Fundació amb destinació al lloguer a tercers. Els criteris de valoració inicial, posterior, amortització i deteriorament són els mateixos que els de l'immobilitzat material.

f) **Actius financers**

f.1) **Usuaris, patrocinadors i altres deutors de las activitats**

Recull tant crèdits per operacions comercials com aquells crèdits no comercials els cobraments dels quals són de quantia determinada o determinable i no es negocien en un mercat actiu. Es valoren inicialment pel preu de la transacció (que inclou els costos directes de la transacció).

Les pèrdues per deteriorament es comptabilitzen quan es produeix una reducció o un retard en els fluxos d'efectiu estimats futurs. Aquests deterioraments (i la seva posterior reversió) s'imputen al compte de resultats de l'exercici.



f.2) Inversions en el patrimoni d'empreses del grup, multigrup i associades

Es valoren inicialment al cost, incloent-se en aquest les despeses de transacció directament atribuïbles així com l'import dels drets preferents de subscripció. Posteriorment, es valoren al cost menys l'import acumulat de les correccions valoratives per deteriorament.

Al tancament de l'exercici es doten, amb càrrec a resultats de l'exercici, els deterioraments equivalents a la diferència entre el valor de cost de la inversió i el seu valor recuperable. Per regla general, la entitat utilitza com a valor recuperable l'import del patrimoni net de la societat participada, corregit per les plusvàlues tàcites existents a la data de tancament de l'exercici. En cas que la societat participada participi a la vegada en una altra entitat, es pren com a valor recuperable el resultat del patrimoni net consolidat. En aquells casos en els quals el cost d'adquisició pagat a tercers inclou un sobrepreu en forma de fons de comerç financer, pel càlcul del deteriorament s'utilitza (de no existir plusvàlues tàcites) el valor actual dels fluxos d'efectiu futurs derivats de la inversió.

g) Passius financers

Dèbits i partides a pagar

Es refereix tant a deutes per operacions comercials com per operacions no comercials (instruments derivats exclosos). Es valoren inicialment pel preu de la transacció (que inclou els costos directes de la transacció).

h) Classificació dels actius i passius en corrents i no corrents

La Fundació, d'acord amb l'establert al Pla General de Comptabilitat, classifica els seus actius i passius amb el següent criteri:

- Actius i passius corrents: Venciments fins als dotze mesos
- Actius i passius no corrents: Venciments superiors a dotze mesos

i) Existències

Les existències de fàrmacs específics i instrumental mèdic es valoren segons el seu preu d'adquisició utilitzant el mètode del preu mig ponderat.


Les existències d'altres aprovisionaments fan referència a "material de neteja" i "material d'oficina" i figuren valorades per unes quantitats fixes, donat que la seva variació és mínima i no afecta la imatge fidel.

j) Provisions per Insolvències

Les provisions per insolvències es doten amb el propòsit de cobrir l'import dels deutes de certs clients específics, que es consideren de dubtosa recuperabilitat a la data de tancament dels Comptes Anuals.

k) Subvencions, donacions i llegats

Corresponen als imports derivats de donacions no reintegrables concedides per entitats o particulars en concepte d'immobilitzacions materials. Aquestes donacions es van imputant al compte de pèrdues i guanys en la mateixa proporció en que els immobles afectes es van depreciant, o bé quan els esmentats immobles són alienats.



l) **Impost sobre Societats**

En el transcurs de l'exercici 2014, l'Entitat compleix amb les condicions que estableix l'Article 7 de la Llei 49/2.002 de 23 de desembre, del règim fiscal de les entitats sense fins lucratius, estant exempta de l'Impost sobre Societats.

D'aquesta manera, tot el resultat de l'exercici s'ha considerat com una diferència permanent a l'hora de conciliar el resultat comptable i el resultat fiscal.

m) **Ingressos i Despeses**

Els ingressos i despeses són imputats en funció del corrent real dels béns i serveis a que corresponen, amb independència del moment en que tingui lloc el corrent monetari o financer que d'ells se'n derivi. Atinent al principi de prudència, únicament es comptabilitzen els beneficis realitzats, en tant que els riscos i les pèrdues són enregistrades en el moment en que se'n té coneixement.

En el cas dels ingressos per prestacions de serveis, aquests es comptabilitzen quan el resultat de la transacció (import dels ingressos, grau de realització de la transacció i costos incorreguts o a incórrer) pugui ser estimat amb fiabilitat. De no poder-se estimar aquest resultat de forma fiable, solament es reconeixen aquells ingressos en la quantia en que les despeses reconegudes es considerin recuperables.

Els ingressos per venda de béns i prestació de serveis es valoren pel preu acordat, net de qualsevol descompte, rebaixa o similar que l'entitat pugui concedir, així com els interessos incorporats al nominal dels crèdits amb venciments superiors a un any (en cas d'existir). En els crèdits comercials amb venciments inferiors a una any, l'efecte de no actualitzar els fluxos d'efectiu no és significatiu, pel que els possibles interessos incorporats en els mencionats crèdits es consideren import de la venda.

Els impostos que graven les vendes de béns i la prestació de serveis que l'entitat ha de repercutir a tercers, com l'impost sobre el valor afegit, els impostos especials i les quantitats rebudes per compte de tercers no formen part dels ingressos.

Les despeses s'imputen en funció de la corrent real dels béns i serveis a que corresponen, amb independència del moment en que tingui lloc el corrent monetari o financer que d'ells se'n derivi. Els imports dels impostos que recaiguin en la compra de les mercaderies, béns o serveis, exclos l'impost sobre el valor afegit, es registren com més valor d'aquests.

n) **Comunitat de Béns Camèlies, 19-21**

L'Entitat participa d'una setena part en la Comunitat de Béns Camèlies 19-21. D'aquesta manera es procedeix a integrar una setena part dels actius i passius d'aquesta Comunitat de Béns a la comptabilitat de l'Entitat, els principals dels quals corresponen a un immoble i al préstec hipotecari que financia la seva adquisició (descriu a la Nota núm.14). La resta de saldos figuren en un compte corrent amb la Comunitat de Béns de poc import i sense efectes en el Compte de Pèrdues i Guanyos. L'import d'aquest compte corrent, que a 31 de desembre de 2014 és de 5.319,58 euros (2.414.70 euros a l'exercici 2013), es troba enregistrat dintre de l'epígraf "Entitats del grup i associades, creditors" ("Entitats del grup i associades, creditors" a l'exercici 2013).



5. IMMOBILITZAT INTANGIBLE

El moviment dels comptes d'aquest epígraf durant l'exercici ha estat el següent:

Cost	Euros				Saldo el 31-12-2014
	Saldo el 31-12-2013	Altes / Amortitzacions	Baixes	Ajustos/ Reclassific.	
Aplicacions informàtiques	50.490,66	-	-	-	50.490,66
Total Cost	50.490,66	0,00	0,00	0,00	50.490,66
Amortització					
Aplicacions informàtiques	40.849,36	9.073,32	-	-	49.922,68
Total Amortització	40.849,36	9.073,32	0,00	0,00	49.922,68
Valor Net Comptable	9.641,30				587,98

L'evolució d'aquest apartat en el decurs de l'any 2013 va ser la següent:

Cost	Euros				Saldo el 31-12-2013
	Saldo el 31-12-2012	Altes / Amortitzacions	Baixes	Ajustos/ Reclassific.	
Aplicacions informàtiques	50.490,66	-	-	-	50.490,66
Total Cost	50.490,66	0,00	0,00	0,00	50.490,66
Amortització					
Aplicacions informàtiques	30.751,24	10.098,12	-	-	40.849,36
Total Amortització	30.751,24	10.098,12	0,00	0,00	40.849,36
Valor Net Comptable	19.739,42				9.641,30

El detall dels immobilitzats totalment amortitzats al 31 de desembre de 2014 i 2013, per conceptes, és el següent:

Concepte	2014	2013
Aplicacions informàtiques	925,44	-
Total	925,44	0,00

FUNDACIÓ PRIVADA HOSPITAL EVANGÈLIC
MEMÒRIA EXERCICI 2014

6. IMMOBILITZAT MATERIAL

L'evolució experimentada durant l'exercici 2014 per aquests comptes ha estat la següent:

Cost	Euros				Saldos el 31-12-2014
	Saldos el 31-12-2013	Altes / Amortitzacions	Baixes	Ajustos/ Reclassific.	
Terrenys i béns naturals (1)	457.703,29	-	-	-	457.703,29
Construccions (1)	1.764.323,43	17.408,77	-	-	1.781.732,20
Instal·lacions tècniques	187.499,79	-	-	-	187.499,79
Maquinària	818.091,77	49.036,90	(301.390,02)	-	565.738,65
Utilitatge	220.070,10	812,35	-	-	220.882,45
Altres instal·lacions	742.920,10	13.952,36	-	-	756.872,46
Mobiliari i equips d'oficina	461.016,60	45.970,77	-	-	506.987,37
Equips informàtics	94.118,10	6.582,57	-	-	100.700,67
Altres immobilitzat material	6.255,95	-	-	-	6.255,95
Total Cost	4.751.999,13	133.763,72	(301.390,02)	0,00	4.584.372,83
Amortització					
Construccions	684.038,83	51.502,60	-	-	735.541,43
Instal·lacions tècniques	166.422,27	11.584,68	-	-	178.006,95
Maquinària	718.792,09	23.857,68	(301.390,02)	-	441.259,75
Utilitatge	204.801,55	6.413,66	-	-	211.215,21
Altres instal·lacions	574.201,81	30.982,34	-	-	605.184,15
Mobiliari i equips d'oficina	339.923,66	21.963,50	-	-	361.887,16
Equips informàtics	89.175,34	3.145,12	-	-	92.320,46
Altres immobilitzat material	6.082,80	115,44	-	-	6.198,24
Total Amortització	2.783.438,35	149.565,02	(301.390,02)	0,00	2.631.613,35
Total Deteriorament	0,00	-	-	-	0,00
Valor Net Comptable	1.968.560,78				1.952.759,48

Durant l'exercici 2014 s'ha procedit a donar de baixa maquinària que es trobava totalment amortitzada, per valor de cost de 301.390,02 euros. Al donar-se de baixa mitjançant una donació, no hi ha hagut preu de venda ni resultat per baixes.

Finalment, constatar que l'Entitat té contractades pòlisses d'assegurances que cobreixen tot el valor net comptable del seu immobilitzat material.

FUNDACIÓ PRIVADA HOSPITAL EVANGÈLIC
MEMÒRIA EXERCICI 2014

L'evolució experimentada durant 2013 va ser la següent:

Cost	Euros				
	Saldo el 31-12-2012	Altes / Amortitzacions	Baixes	Ajustos/ Reclassific.	Saldo el 31-12-2013
Terrenyos i béns naturals (1)	457.703,29	-	-	-	457.703,29
Construccions (1)	1.747.106,57	17.216,86	-	-	1.764.323,43
Instal·lacions tècniques	187.499,79	-	-	-	187.499,79
Maquinària	817.430,07	661,70	-	-	818.091,77
Utilitatge	218.369,29	1.700,81	-	-	220.070,10
Altres instal·lacions	732.172,04	10.748,06	-	-	742.920,10
Mobiliari i equips d'oficina	445.419,66	15.597,04	-	-	461.016,60
Equips informàtics	93.453,39	664,71	-	-	94.118,10
Altres immobilitzat material	6.255,95	-	-	-	6.255,95
Cost Total	4.705.409,95	46.589,18	0,00	0,00	4.751.999,13
Amortitzacions					
Construccions	620.866,35	63.172,48	-	-	684.038,83
Instal·lacions tècniques	154.756,83	11.665,44	-	-	166.422,27
Maquinària	697.004,37	21.787,72	-	-	718.792,09
Utilitatge	195.677,48	9.124,07	-	-	204.801,55
Altres instal·lacions	541.372,13	32.829,68	-	-	574.201,81
Mobiliari i equips d'oficina	316.531,81	23.391,85	-	-	339.923,66
Equips informàtics	86.363,96	2.811,38	-	-	89.175,34
Altres immobilitzat material	5.490,38	592,44	-	-	6.082,80
Amortització Total	2.618.063,29	165.375,06	0,00	0,00	2.783.438,35
Total Deteriorament	0,00	-	-	-	0,00
Valor Net Comptable	2.087.346,66				1.968.560,78

(1) L'Entitat té constituïda una hipoteca sobre el local del carrer de les Camèlies, tal i com es comenta a la Nota núm. 14.

El detall dels immobilitzats totalment amortitzats al 31 de desembre de 2014 i 2013, per conceptes, és el següent:

Concepte	2014	2013
Construccions	306.701,42	306.701,42
Instal·lacions tècniques	72.460,11	70.846,68
Maquinària	331.416,97	663.533,79
Utilitatge	191.933,06	177.627,17
Altres instal·lacions	384.889,67	342.269,73
Mobiliari	246.010,80	230.319,26
Equips d'informàtica	87.701,71	82.714,93
Altres immobilitzat material	5.678,92	5.678,92
Total	1.626.792,56	1.879.690,90

Després d'avaluar, a la data de tancament dels exercicis 2014 i 2013, la possible existència d'indicis que algun element de l'immobilitzat material pugui estar deteriorat, no existeixen proves que facin pressuposar l'existència de deteriorament per baixa rendibilitat dels actius materials de l'Entitat. A la data de tancament de l'exercici 2014 i de l'exercici 2013, per tant, no s'ha registrat cap pèrdua per deteriorament.


FUNDACIÓ PRIVADA HOSPITAL EVANGÈLIC
MEMÒRIA EXERCICI 2014

7. INVERSIONS IMMOBILIÀRIES

L'evolució experimentada durant 2014 per aquests comptes ha estat la següent:

Cost	Euros				
	Saldo el 31-12-2013	Altes / Amortitzacions	Baixes	Ajustos/ Reclassific.	Saldo el 31-12-2014
Inversions en terrenys	158.981,00	-	-	-	158.981,00
Inversions en construccions	168.487,29	-	-	-	168.487,29
Total Cost	327.468,29	0,00	0,00	0,00	327.468,29
Amortització					
Inversions en construccions	48.303,84	5.054,64	-	-	53.358,48
Total Amortització	48.303,84	5.054,64	0,00	0,00	53.358,48
Total Deteriorament	0,00	-	-	-	0,00
Valor Net Comptable	279.164,45				274.109,81

L'evolució experimentada durant 2013 va ser la següent:



Cost	Euros				
	Saldo el 31-12-2012	Altes / Amortitzacions	Baixes	Ajustos/ Reclassific.	Saldo el 31-12-2013
Inversions en terrenys	158.981,00	-	-	-	158.981,00
Inversions en construccions	168.487,29	-	-	-	168.487,29
Total Cost	327.468,29	0,00	0,00	0,00	327.468,29
Amortització					
Inversions en Construccions	43.249,20	5.054,64	-	-	48.303,84
Total Amortització	43.249,20	5.054,64	0,00	0,00	48.303,84
Total Deteriorament	0,00	-	-	-	0,00
Valor Net Comptable	284.219,09				279.164,45

8. INVERSIONS EN EMPRESAS DEL GRUPO I ASOCIADAS A LLARG TERMINI

La seva evolució durant l'exercici ha estat la següent:

Cost	Euros				
	Saldo el 31-12-2013	Altes / Deteriorament	Baixes	Ajustos / Reclassific.	Saldo el 31-12-2014
Participacions en empreses associades	9.000,00	-	-	-	9.000,00
Total Cost	9.000,00	0,00	0,00	0,00	9.000,00
Deteriorament					
Depreciació participacions en emp.assoc	2.291,68	-	(361,92)	-	1.929,76
Total Deteriorament	2.291,68	0,00	(361,92)	0,00	1.929,76
Valor Net Comptable	6.708,32				7.070,24



FUNDACIÓ PRIVADA HOSPITAL EVANGÈLIC
MEMÒRIA EXERCICI 2014

L'evolució experimentada durant 2013 va ser la següent:

Cost	Euros				Saldo el 31-12-2013
	Saldo el 31-12-2012	Altas/Deterioro	Bajas	Ajustos y reclasif.	
Participacions en empreses associades	9.000,00	-	-	-	9.000,00
Total Cost	9.000,00	0,00	0,00	0,00	9.000,00
Deteriorament					
Depreciació participacions en emp.assoc	940,75	1.350,93	-	-	2.291,68
Total Deteriorament	940,75	1.350,93	0,00	0,00	2.291,68
Valor Net Comptable	8.059,25				6.708,32

FUNDACIÓ PRIVADA HOSPITAL EVANGÈLIC
MEMÒRIA EXERCICI 2014

Participacions en Societats Associades

La seva composició és la següent:

Societat	Domicili	Activitat	% de participació	Cost d'Adquisició	Provisió per Depreciació	Valor Net Comptable	Valor Teòric Comptable
Equip Mèdic de Salut Integral, S.L.	C/Camèlles, 19-21 Planta Baixa Barcelona	Activitats mèdiques i sanitàries	14,29%	8.000,00	(1.929,76)	6.070,24	6.325,01
Serveis de Atenció a la Dependència, S.Coop.	C/Maria Barrientos, nº 17 Barcelona	Gestió serveis generals per cooperativistes	25,00%	1.000,00	-	1.000,00	2.103,91
				9.000,00	(1.929,76)	7.070,24	8.428,92

Aquestes societats no cotitzen a Borsa i la seva situació patrimonial, segons comptes anuals no auditats a 31 de desembre de 2014, és la següent:

Participacions en Societats Associades						
Societat	Capital Social	Otras aportaciones socios	Resultat Neg. Exerc. Anter	Pèrdues i Guanyos	Total Valor Patrimonial	
Equip Mèdic de Salut Integral, S.L.	56.000,00	13.040,00	(27.298,35)	2.533,43	44.275,08	
Serveis de Atenció a la Dependència, S.Coop.	3.000,00	-	-	5.415,64	8.415,64	

El detall de la composició del resultat de l'exercici de les societats participades és el següent:

Participacions en Societats Associades				
Societat	Resultat d'exploració	Resultats financers	Altres Resultats	Resultat de l'exercici
Equip Mèdic de Salut Integral, S.L.	3.434,03	(56,12)	-	2.533,43
Serveis de Atenció a la Dependència, S.Coop.	5.415,64	-	-	5.415,64

9. USUARIS, PATROCINADORS I ALTRES DEUTORS DE LES ACTIVITATS

La seva composició el 31 de desembre de 2014 i 2013 és la següent:

	Euros	
	2014	2013
Beneficiaris i usuaris de l'activitat	142.464,80	459.615,83
Beneficiaris i usuaris de l'activitat, efectes a cobrar	1.658.984,75	1.013.537,73
Beneficiaris per compliment d'objectius	55.980,00	49.152,00
Beneficiaris de dubtós cobrament	3.176,49	10.260,80
Provisions per insolvències	(3.176,49)	(10.260,80)
Personal	2.000,00	1.350,59
Altres crèdits amb les administracions públiques	2.222,26	1.142,23
Totals	1.861.651,81	1.524.798,38

10. INVERSIONS FINANCERES A CURT TERMINI

La totalitat del saldo registrat en aquest epígraf a 31 desembre 2013 per import de 443.812,07 euros corresponia a una imposició a curt termini formalitzada amb el Banc Sabadell.

11. INSTRUMENTS FINANCERS D'ACTIU CLASSIFICATS PER CATEGORIES

- a) Actius financers a llarg termini, excepte inversions en el patrimoni d'empreses del grup, multigrup i associades

El detall per categories és el següent:

Classes	Euros			
	Crèdits, derivats i altres		Total	
	Saldo el 31-12-2014	Saldo el 31-12-2013	Saldo el 31-12-2014	Saldo el 31-12-2013
Préstecs i partides a cobrar	3.780,00	-	3.780,00	0,00
Total	3.780,00	0,00	3.780,00	0,00

- b) Actius financers a curt termini, excepte inversions en el patrimoni d'empreses del grup, multigrup i associades

El detall per categories és el següent:

Classes	Euros			
	Crèdits, derivats i altres		Total	
	Saldo el 31-12-2014	Saldo el 31-12-2013	Saldo el 31-12-2014	Saldo el 31-12-2013
Préstecs i partides a cobrar	1.859.429,55	1.967.468,22	1.859.429,55	1.967.468,22
Total	1.859.429,55	1.967.468,22	1.859.429,55	1.967.468,22

FUNDACIÓ PRIVADA HOSPITAL EVANGÈLIC
MEMÒRIA EXERCICI 2014

c) **Venciments dels actius financers**

Concepte	Euros		
	Venciments		
	2015	Resta	Total
Inversions financeres:			
Altres actius financers	-	3.780,00	3.780,00
Usuaris, patrocinadors i altres comptes a cobrar:			
Usuaris i deutors per vendes i prest. de serveis	1.857.429,55	-	1.857.429,55
Deutors variis	-	-	0,00
Personal	2.000,00	-	2.000,00
Total	1.859.429,55	3.780,00	1.863.209,55

d) **Reclassificacions**

Durant els exercicis 2014 i 2013 no s'ha efectuat cap reclassificació d'elements entre les diferents categories d'actius financers.

e) **Deterioraments de valor per risc de crèdits**

Els moviments experimentats pels comptes de deteriorament per risc de crèdits han estat els següents:

Concepte	Euros
	Deterioraments de deutors comercials
Saldo al 31 de desembre de 2012	(2.262,66)
Deterioraments de l'exercici	(10.260,80)
Cobraments de saldos deteriorats	2.262,66
Baixes de saldos (sense efecte a P/G)	-
Saldo al 31 de desembre de 2013	(10.260,80)
Deterioraments de l'exercici	-
Cobraments de saldos deteriorats	7.084,31
Baixes de saldos (sense efecte a P/G)	-
Saldo al 31 de desembre de 2014	(3.176,49)

f) **Informació relacionada amb el compte de pèrdues i guanys**

L'efecte que han tingut els diferents actius financers en el compte de pèrdues i guanys ha estat el següent:

Concepte	Pèrdues i guanys nets	Ingressos financers per aplicació del tipus d'interès efectiu
Exercici 2014 (Préstecs i partides a cobrar)	-	841,01
Exercici 2013 (Préstecs i partides a cobrar)	-	508,21

FUNDACIÓ PRIVADA HOSPITAL EVANGÈLIC
MEMÒRIA EXERCICI 2014


12. FONTS PROPIS

El detall dels fons propis és el següent:

Compte	Euros	
	2014	2013
Fons dotacionals	558.023,81	558.023,81
Romanent	1.781.234,30	1.781.234,30
Excedents negatius d'exercicis anteriors	(14.850,56)	(9.697,42)
Excedents de l'exercici	91.598,64	(5.153,14)
Totals	2.416.006,19	2.324.407,55

13. SUBVENCIONS, DONACIONS I LLEGATS REBUTS

La seva evolució durant l'exercici ha estat la següent:



	Euros				
	Saldos el 31-12-2013	Altes	Baixes	Traspàs a Pèrdues i Guanyos	Saldos el 31-12-2014
Donacions i Llegats de Capital	274.654,40	-	-	(5.054,64)	269.599,76
Total	274.654,40	0,00	0,00	(5.054,64)	269.599,76

La seva evolució durant l'exercici tancat a 31 de desembre de 2013 ha estat la següent:

	Euros				
	Saldos el 31-12-2012	Altes	Baixes	Traspàs a Pèrdues i Guanyos	Saldos el 31-12-2013
Donacions i Llegats de Capital	279.709,04	-	-	(5.054,64)	274.654,40
Altres subvencions, donacions i llegats	128,85	-	-	(128,85)	0,00
Total	279.837,89	0,00	0,00	(6.183,49)	274.654,40

Tal i com es comenta a la Nota núm. 4.k) d'aquests comptes anuals, les xifres d'aquest epígraf corresponen a l'import de les donacions d'immobles, i es troben pendents d'imputar al Compte de Pèrdues i Guanyos.

14. PASSIU NO CORRENT

La seva evolució durant l'exercici ha estat la següent:

Concepto	Euros				
	Saldos al 31-12-2013	Altes	Baixes	Ajustos i Reclassejats	Saldos al 31-12-2014
Provisions a llarg termini	2.934,00	-	(2.934,00)	-	0,00
Deutos amb entitats de crèdit (1)	29.946,34	-	-	(12.600,84)	17.345,50
Fiances i dipòsits rebuts a llarg termini	1.400,00	-	-	-	1.400,00
Total Passiu no corrent	34.280,34	0,00	(2.934,00)	(12.600,84)	18.745,50



FUNDACIÓ PRIVADA HOSPITAL EVANGÈLIC
MEMÒRIA EXERCICI 2014

L'evolució experimentada durant 2013 va ser la següent:

Concepto	Euros				
	Saldos al 31-12-2012	Altes	Baixes	Ajustos i Reclassif	Saldos al 31-12-2013
Provisions a llarg termini	25.951,07	2.934,00	(25.951,07)	-	2.934,00
Deutes amb entitats de crèdit (1)	63.637,84	-	-	(23.691,50)	29.946,34
Fiances i dipòsits rebuts a llarg termini	1.400,00	-	-	-	1.400,00
Total Passiu no corrent	80.988,91	2.934,00	(25.951,07)	(23.691,50)	34.280,34

(1) El detall dels préstecs és el següent:

Préstec	Euros		
	Total	A Llarg Termini	A Curt Termini
Bankinter (1)	21.667,36	17.345,50	4.321,86
Banc de Sabadell (2)	2.239,79	-	2.239,79
Banc de Sabadell (3)	6.015,75	-	6.015,75
Total	29.922,90	17.345,50	12.577,40

- (1) Correspon a l'import de la hipoteca del local del carrer Camèlies, 19-21, de Barcelona, del qual l'Entitat en posseeix una setena part. El venciment d'aquest préstec està previst per l'any 2019 i el tipus d'interès meritat al tancament dels comptes anuals és 0,74%.
- (2) Correspon a l'import d'un préstec ICO-Inversió 2010 amb l'objectiu de fomentar l'ús de les noves tecnologies de la informació i de les comunicacions. El venciment d'aquest préstec està previst per l'any 2015 i el tipus d'interès meritat al tancament dels comptes anuals és 5,553%.
- (3) Correspon a l'import d'un préstec ICO-Inversió 2012 amb l'objectiu de fomentar l'ús de les noves tecnologies de la informació i de les comunicacions. El venciment d'aquest préstec està previst per l'any 2015 i el tipus d'interès meritat al tancament dels comptes anuals és 6,089%.

15. PASSIU CORRENT

La composició d'aquest epígraf al 31 de desembre de 2014 i 2013 és la següent:

	Euros	
	2014	2013
Préstecs bancaris a curt termini (1)	12.577,40	23.713,71
Descompte d'efectes (2)	758.000,00	873.232,27
Compte corrent con empreses del grup	5.319,58	2.414,70
Creditors comercials	308.658,28	288.916,62
Fiances i dipòsits rebuts	2.180,44	2.420,44
Deutes a curt termini	296,97	149,49
Remuneracions pendents de pagament	222.943,38	246.035,38
Entitats públiques creditors (Nota núm. 17)	206.753,12	213.144,04
Periodificacions a curt termini	(5.415,64)	30.176,88
Totals	1.511.313,53	1.680.203,53

FUNDACIÓ PRIVADA HOSPITAL EVANGÈLIC
MEMÒRIA EXERCICI 2014

- (1) La totalitat d'aquest saldo correspon a les quotes a pagar a curt termini dels préstecs descrits a la Nota núm. 14.
- (2) Correspon al saldo anticipat a data de tancament de l'exercici, amb un límit de descompte de 1.000.000, euros.

16. INSTRUMENTS FINANCERS DE PASSIU CLASSIFICATS PER CATEGORIES

a) **Passius financers a llarg termini**

El detall per categories és el següent:


Classes	Euros					
	Deutes amb entitats de crèdit		Derivats i altres		Total	
	Saldos el 31-12-2014	Saldos el 31-12-2013	Saldos el 31-12-2014	Saldos el 31-12-2013	Saldos el 31-12-2014	Saldos el 31-12-2013
Categories						
Dèbits i partides a pagar	17.346,60	29.946,34	1.400,00	1.400,00	18.746,60	31.346,34
Total	17.346,60	29.946,34	1.400,00	1.400,00	18.746,60	31.346,34

b) **Passius financers a curt termini**

El detall per categories és el següent:

Classes	Euros					
	Deutes amb entitats de crèdit		Derivats i altres		Total	
	Saldos el 31-12-2014	Saldos el 31-12-2013	Saldos el 31-12-2014	Saldos el 31-12-2013	Saldos el 31-12-2014	Saldos el 31-12-2013
Categories						
Dèbits i partides a pagar	770.577,40	896.946,98	639.398,65	539.936,63	1.309.976,05	1.436.882,61
Total	770.577,40	896.946,98	639.398,65	539.936,63	1.309.976,05	1.436.882,61

FUNDACIÓ PRIVADA HOSPITAL EVANGÈLIC
MEMÒRIA EXERCICI 2014



c) **Venciments**


Concepte	Euros						Total
	Venciments						
	2015	2016	2017	2018	2019	Resta	
Deutes:							
Deutes amb entitats de crèdit	770.577,40	4.370,84	4.403,29	4.435,99	4.135,38	-	787.922,90
Altres passius financers	2.477,41	-	-	-	-	1.400,00	3.877,41
Deutes amb empreses del grup i associades:	5.319,58	-	-	-	-	-	5.319,58
Creditors comercials i altres comptes a pagar:							
Proveïdors	305.421,92	-	-	-	-	-	305.421,92
Creditos variis	3.236,36	-	-	-	-	-	3.236,36
Personal	222.943,38	-	-	-	-	-	222.943,38
Total	1.309.976,05	4.370,84	4.403,29	4.435,99	4.135,38	1.400,00	1.328.721,55

d) **Reclassificacions**

Durant els exercicis 2014 i 2013 no s'ha realitzat cap reclassificació d'elements entre les diferents categories de passius financers.

e) **Impagaments**

La Entitat no ha incorregut en cap tipus d'impagament de quotes dels préstecs que té contractats, ni tampoc ha estat necessari renegociar les condicions dels mateixos.



f) **Informació relacionada amb el compte de pèrdues i guanys**

L'efecte que han tingut els diferents passius financers en el compte de pèrdues i guanys ha estat el següent:

Concepte	Pèrdues i guanys nets		Despeses financeres per aplicació del tipus d'interès efectiu	
	2014	2013	2014	2013
Deutes i partides a pagar	-	-	13.669,54	42.804,19
Total	0,00	0,00	13.669,54	42.804,19

g) **Informació sobre els ajornaments de pagament efectuats a proveïdors i creditors**

En base al compliment de la Disposició addicional tercera de la llei 15/2010, de 5 de juliol, els saldos pendents de pagaments a proveïdors i creditors a 31 de desembre de 2014 i 2013 tenen la següent composició:

Concepte	Pagaments realitzats i pendents de pagament a la data de tancament del balanç			
	Exercici 2014		Exercici 2013	
	Import en Euros	%	Import en Euros	%
Dins el termini màxim legal (60 dies)	652.467,73	54,42%	695.327,40	53,34%
Resta	546.535,69	45,58%	608.243,69	46,66%
Total pagaments de l'exercici	1.199.003,42	100,00%	1.303.571,09	100,00%
FMP pagaments (dies) excedits	131,41		150,09	
Ajornaments que a data de tancament sobrepassen el màxim legal	101.164,47	32,78%	97.723,57	33,82%
Total pagaments pendents	308.658,28	100,00%	288.916,62	100,00%

Finalment, comentar que durant l'exercici 2014, el període mitjà de pagament a proveïdors i creditors es va situar en 49 dies.

17. **SITUACIÓ FISCAL**

De conformitat amb la legislació fiscal vigent, els impostos no es poden considerar definitivament liquidats fins que no hagin estat comprovats per l'Agència Tributària o hagi passat el termini de prescripció de quatre anys. L'Entitat té oberts a inspecció els quatre últims exercicis per a tots els impostos als que hi és sotmesa. En opinió de la Direcció de l'Entitat, no hi ha contingències d'importos significatius que es puguin derivar de la revisió dels anys oberts a inspecció.


e) Conciliació de l'import net d'ingressos i despeses de l'exercici amb la base imposable de l'impost sobre beneficis

EXERCICI 2014

	Comptes de pèrdues i guanys		Ingressos i despeses directament imputats al patrimoni net	
	Augments	Disminucions	Efecte net	Efecte net
Salda d'ingressos i despeses de l'exercici	5.234.141,98	(5.142.543,34)	91.598,64	0,00
Impost sobre societats	-	(1.080,02)	(1.080,02)	0,00
Diferències permanents	-	(90.518,62)	(90.518,62)	0,00
Diferències temporànies:				
- amb origen a l'exercici	-	-	0,00	0,00
- amb origen en exercicis anteriors	-	-	0,00	0,00
Compensació de bases imposables negatives d'exercicis anteriors			0,00	0,00
Base imposable (resultat fiscal)		(A)	0,00	(B)

Base imposable total (A+B)	0,00
Quota al 10%	0,00
Retencions i pagaments a compte efectuats	0,00
Quota a cobrar/pagar	0,00


FUNDACIÓ PRIVADA HOSPITAL EVANGÈLIC
MEMÒRIA EXERCICI 2014



EXERCICI 2013

	Comptes de pèrdues i guanys		Ingressos i despeses directament imputats al patrimoni net		
	Augments	Disminucions	Efecte net	Augments Disminucions	Efecte net
Salida d'ingressos i despeses de l'exercici	5.001.398,94	(5.006.552,09)	(5.153,14)	-	0,00
Impost sobre societats	-	(1.134,02)	(1.134,02)	-	0,00
Diferències permanents	6.287,76	-	6.287,76	-	0,00
Diferències temporàries:					
- amb origen a l'exercici	-	-	0,00	-	0,00
- amb origen en exercicis anteriors	-	-	0,00	-	0,00
Compensació de bases imposables negatives d'exercicis anteriors			0,00		0,00
Base imposable (resultat fiscal)		(A)	0,00	(B)	0,00

Base imposable total (A+B)	0,00
Quota al 10%	0,00
Retencions i pagaments a compte efectuals	0,00
Quota a cobrar/pagar	0,00



FUNDACIÓ PRIVADA HOSPITAL EVANGÈLIC
MEMÒRIA EXERCICI 2014

b) **Desglossament de la despesa/ingrés per impost sobre beneficis**

El corresponent a l'exercici 2014 és com segueix:

	Impost corrent	Variació d'impost diferit		Total
		Diferències temporàries d'actiu	Diferències temporàries de passiu	
Imputació a pèrdues i guanys, de la qual:				
- a operacions continuades	(1.080,02)	-	-	(1.080,02)
Imputació a patrimoni net, de la qual:				
- per reserves	-	-	-	0,00
Total	(1.080,02)	0,00	0,00	(1.080,02)

La relativa a l'exercici 2013 va ésser la següent:

	Impost corrent	Variació d'impost diferit		Total
		Diferències temporàries d'actiu	Diferències temporàries de passiu	
Imputació a pèrdues i guanys, de la qual:				
- a operacions continuades	(1.134,02)	-	-	(1.134,02)
Imputació a patrimoni net, de la qual:				
- per reserves	-	-	-	0,00
Total	(1.134,02)	0,00	0,00	(1.134,02)

Tal i com s'esmenta a la nota núm. 4.I) i d'acord amb l'article 7 de la Llei 49/2.002 de 23 de desembre, del règim fiscal de les Entitats sense fins lucratiu, la Fundació està exempta de pagar Impost sobre Societats als exercicis 2014 i 2013.

El detall dels comptes registrats amb les Entitats Públiques és el següent:


Administracions Públiques Deutores

La pràctica totalitat del saldo inclòs en aquest epígraf correspon a retencions practicades durant l'exercici pendents de devolució.

Administracions Públiques Creditores

El detall d'aquest compte el 31 de desembre de 2014 i 2013 és el següent:

	Euros	
	2014	2013
Impost sobre la Renda de les Persones Físiques	123.337,82	106.855,88
Impost sobre el Valor Afegit	2.254,86	2.652,85
Organismes Seguretat Social	81.160,64	103.635,31
Totals	206.753,12	213.144,04



18. INGRESSOS I DESPESES
a) Ingressos per vendes i prestacions de serveis

El detall comparatiu de l'import de la xifra d'Ingressos de l'Entitat per concepte d'activitat, segons estableix el P.G.C. sectorial és el següent:

	Euros	
	2014	2013
Prestacions per serveis a particulars	28.904,00	47.083,11
Concertats amb entitats asseguradores privades	170.207,69	183.997,51
Concertats amb entitats asseguradores o organismes del Sistema Nacional de Salut	4.821.071,73	4.611.074,99
Total Xifra Neta de Negoci	5.020.183,42	4.842.155,61

b) Aprovisionaments

El detall dels aprovisionaments de l'entitat és el següent:

	Euros	
	2014	2013
Compres de productes farmacèutics	139.055,50	130.809,93
Compres de material sanitari de consum	146.277,00	149.440,86
Compres d'altres aprovisionaments	246.593,49	246.222,23
Treballs realitzats per altres entitats	133.129,66	107.032,97
Rapells s/compres	(1.289,19)	(1.156,27)
Variació d'existències	5.991,53	9.441,71
Total	669.757,99	641.791,43

Tots els consums de mercaderies han estat destinats a la finalitat de la Fundació.

c) Serveis Exteriors

El detall dels comptes registrats en aquest epígraf és el següent:

	Euros	
	2014	2013
Arrendaments i cànon	12.538,40	12.151,44
Reparacions i conservació	85.757,70	54.909,35
Serveis professionals independents	50.161,81	66.276,20
Primes d'assegurances	11.767,02	12.752,08
Serveis bancaris i similars	8.990,26	15.671,26
Publicitat, propaganda i relacions públiques	3.569,56	7.167,55
Subministraments	121.308,96	121.457,69
Altres serveis	92.958,88	84.763,71
Total	387.042,59	375.149,28

FUNDACIÓ PRIVADA HOSPITAL EVANGÈLIC
MEMÒRIA EXERCICI 2014

d) **Personal**

El desglossament de la partida de "Càrregues Socials" és la que s'indica a continuació:

	Euros	
	2014	2013
Seguretat social a càrrec de la Fundació	862.652,53	819.611,25
Altres despeses socials	12.472,98	9.855,85
Total	875.125,51	829.467,10

La plantilla mitjana en el transcurs de l'exercici 2014, distribuïda per categories professionals, així com el nombre de treballadors al tancament de l'exercici, distribuïts per sexes, ha estat la següent:

Categoria Professional	Núm. mig d'empleats durant l'exercici	Personal al tancament de l'exercici		
		Dones	Homes	Total
Metges	5,76	4	7	11
Anàlisi/Farmàcia	1,97	2	-	2
Diplomats	24,92	25	5	30
Auxiliars	42,18	37	7	44
Tècnics	2,63	2	2	4
Dir. Administració	1,00	-	1	1
Mestre/ Cap de Secció	1,87	-	3	3
Auxiliar Administració	1,00	-	1	1
Oficial Administració	1,00	1	-	1
Recepció	2,48	3	-	3
Oficial Oficis diversos	1,40	-	2	2
Culner	2,76	2	-	2
Neteja	10,50	10	2	12
Gerent	1,00	1	-	1
Total	100,47	87	30	117

Així mateix, el Patronat de l'Hospital Evangèlic està compost per nou homes i una dona, igual que l'exercici anterior.

FUNDACIÓ PRIVADA HOSPITAL EVANGÈLIC
MEMÒRIA EXERCICI 2014

La mateixa informació per l'exercici 2013 és com segueix:

Categoria Professional	Núm. mig d'empleats durant l'exercici	Personal al tancament de l'exercici		
		Dones	Homes	Total
Metges	5,01	4	6	10
Anàlisi/Farmàcia	1,94	2	-	2
Diplomats	22,24	21	4	25
Auxiliars	41,11	46	7	53
Tècnics	2,36	3	1	4
Dir. Administració	1,00	-	1	1
Mestre/ Cap de Secció	1,87	-	3	3
Auxiliar Administració	1,00	-	1	1
Oficial Administració	1,00	1	-	1
Recepció	2,48	3	-	3
Oficial Oficis diversos	1,40	-	2	2
Cuiner	2,97	2	-	2
Neteja	11,44	12	2	14
Gerent	1,00	1	-	1
Total	96,82	95	27	122

e) **Altres resultats**

El detall d'aquest apartat és el següent:

	Euros	
	2014	2013
Altres ingressos	85.048,65	33.716,31
Altres despeses	(928,47)	(1.258,87)
Total	84.120,18	32.457,44

19. INFORMACIÓ SOBRE LA NATURALESA I EL NIVELL DE RISC PROCEDENT D'INSTRUMENTS FINANCERS

L'activitat amb instruments financers exposa a l'Entitat al risc de crèdit, de mercat i de liquiditat.

a) Risc de crèdit

El risc de crèdit es produeix per la possible pèrdua causada per l'incompliment de les obligacions contractuals de les contraparts de l'Entitat, es a dir, per la possibilitat de no recuperar els actius financers per l'import comptabilitzat i dintre el termini establert.

L'exposició màxima al risc de crèdit al 31 de desembre de 2014 i 2013 és la següent:

	Euros	
	2014	2013
Inversions financeres a llarg termini	3.780,00	-
Usuaris i deutors per vendes i prestació de serveis	1.857.429,55	1.522.305,56
Altres deutors	2.000,00	1.350,59
Altres actius financers	-	443.812,07
Efectiu i altres actius líquids equivalents	80.797,46	39.181,39
Totales	1.944.007,01	2.006.649,61

El risc de crèdit es concentra, bàsicament, en els saldos d'usuaris i deutors per prestacions de serveis. El nivell de morositat és baix, atès que els comptes a cobrar es concentren en Organismes Públics. En aquest sentit, els saldos a cobrar amb l'INSTITUT CATALÀ D'ASSISTÈNCIA I SERVEIS SOCIALS (ICASS) i EL SERVEI CATALÀ DE LA SALUT (CatSalut) suposen el 91,77% del total (92,75% a l'exercici 2013). La resta de saldos comercials, tant a nivell individual com agrupats per similar risc, no superen la xifra de 30,- milers d'Euros.

b) Risc de mercat

El risc de mercat es produeix per la possible pèrdua causada per variacions en el valor raonable o en els fluxos futurs d'efectiu d'un instrument financer degudes a canvis en els preus de mercat. El risc de mercat inclou el risc de tipus d'interès, de tipus de canvi i altres riscos de preu.

Risc de tipus d'interès

El risc de tipus d'interès es produeix per la possible pèrdua causada per variacions en el valor raonable o en els fluxos futurs d'efectiu d'un instrument financer degudes a canvis en els tipus d'interès de mercat. L'exposició de l'Entitat al risc de tipus d'interès es deu, principalment, a un préstec rebut a llarg termini a tipus d'interès variable que, a la data de tancament de l'exercici 2014, ascendeix a 21.667,36 Euros. Les variacions en el resultat abans d'impostos derivades de la possible resposta al canvi de tipus d'interès procedents del préstec esmentat són totalment irrelevantes. Per altra banda, l'Entitat gestiona els cobraments del seu principal usuari (ICASS/CatSalut) a través d'un contracte de factoring. La despesa financera registrada a l'exercici 2014 procedent d'aquesta pràctica és de 12.123,79 Euros. La possible variació de tipus d'interès del factoring en el resultat abans d'impostos de l'Entitat és igualment molt poc significativa.

Risc de tipus de canvi

Aquest risc és totalment inexistent, donat que l'Entitat no realitza operacions de caire comercial i/o financer en moneda diferent a l'Euro.

c) **Risc de liquiditat**

El risc de liquiditat es produeix per la possibilitat de que l'Entitat no pugui disposar de fons líquids o accedir-hi en la quantitat suficient i al cost adequat per fer front en tot moment a les seves obligacions de pagament.

A 31 de desembre de 2014 i 2013, el Fons de Maniobra de l'Entitat era el següent:

Concepte	Euros	
	2014	2013
Actius Corrents	1.977.377,47	2.049.470,97
Pasius Corrents	(1.511.313,53)	(1.680.203,53)
Fons de Maniobra	466.063,94	369.267,44

20. APLICACIÓ D'ELEMENTS PATRIMONIALS I D'INGRESSOS A FINALITATS FUNDACIONALS

Tots els béns i drets que formen part de la dotació fundacional estan vinculats al compliment de la finalitat pròpia de la fundació, que és l'assistència sanitària i hospitalària.

No s'ha produït cap alienació de béns i drets de la Fundació.

La totalitat dels ingressos obtinguts als exercicis 2014 i 2013 ha estat destinada a la consecució de les finalitats fundacionals. Atès que els ingressos nets són els ingressos bruts menys les despeses necessàries, es fa el càlcul següent:

Exercici 2014:

Ingressos Nets	Ingressos Bruts	Despesa necessària
4.776.593,73	5.233.061,96	(456.468,23)

Exercici 2013:

Ingressos Nets	Ingressos Bruts	Despesa necessària
4.562.272,82	5.000.264,92	(437.992,10)

Conseqüentment, el 70% dels ingressos nets dels exercicis 2014 i 2013 és de 3.343.615,61 i 3.193.590,97 euros respectivament, import que s'aplica àmpliament a finalitats fundacionals.

Ingressos Nets	Despesa Fundacional	Despesa Necessària
Aprovisionaments	100%	-
Despeses de Personal	90%	10%
Dotacions per Amortitzacions	95%	5%
Serveis Exteriors	85%	15%
Tributs	100%	-
Variacions Provisions de les Activitats	100%	-
Despeses Financeres	100%	-
Despeses Extraordinàries i d'altres	100%	-

21. INFORMACIÓ SOBRE MEDI AMBIENT

La Fundació no ha realitzat inversions en l'adquisició de sistemes, equips o instal·lacions que tinguin per objecte eliminar, limitar o controlar els possibles impactes que el normal desenvolupament de l'activitat de la mateixa pugués ocasionar sobre el medi ambient.

Les despeses derivades de la recollida dels residus generats per l'entitat i altres despeses de medi ambient (punt verd, recollida d'oli), han estat considerats despeses de l'exercici i s'han registrat al compte de pèrdues i guanys per un import total de 16.445,91 i 0,00 euros, respectivament (23.155,69 i 3,40 euros a l'exercici 2013).

Així mateix, els components del Patronat estimen que no existeixen contingències ni passius significatius relacionats amb la millora i protecció del medi ambient.

22. HONORARIS D'AUDITORIA

Els honoraris relatius a serveis d'auditoria de comptes de la Fundació corresponents a l'exercici 2014 i 2013 han estat de 3.010,- i 2.975,- euros, respectivament.

Per altra banda, els honoraris corresponents a altres serveis facturats per l'auditor o per entitats vinculades al mateix corresponents als exercicis 2014 i 2013 han estat 2.400,- i 2.655,- euros, respectivament.

23. ALTRA INFORMACIÓ

Segons consta en el Llibre d'Actes, i d'acord amb els Estatuts, la composició de la Junta Directiva, a 31 de desembre de 2014, és la següent:

President:	Jesús Garrigós Pérez	DNI: 37.613.127-P
Vicepresident	Diego Frutos Vicente	DNI: 37.722.201-Q
Secretària-Tresorera:	Sara Secall Ruiz	DNI: 46.343.551-T

Les despeses meritades pels membres dels òrgans de govern durant el transcurs dels exercicis 2014 i 2013 han estat 1.673,13 i 628,63 euros, respectivament.

